



ЮНАРМИЯ

РУКОВОДСТВО
ПО ФИРМЕННОМУ СТИЛЮ

Основные элементы фирменного стиля	2
Основной вид логотипа	2
Дополнительный вид логотипа	3
Используемые цвета	3
Основной шрифт	7
Графические элементы	8
Полиграфическая продукция	
Визитные карточки	9
Блокнот	10
Папки для бумаг	11
Вымпелы	13
Флаги	14
Промо-плакаты	17
Билборды	18
Комната юнармейца	20
Оформление стен	21
Портреты	22
Расписание	23
Плакаты обучающие	24
Прочая брендированная продукция	25

ЛОГОТИП

Основной вид логотипа.
Вариант для использования на светлом фоне



Основной вид логотипа.
Вариант для использования на тёмном фоне



ЛОГОТИП

Дополнительный вид логотипа. Его следует применять в тех случаях, когда использование основного вертикального фирменного блока невозможно из-за особенностей формата и пропорций макета.

Вариант для использования на светлом фоне



Дополнительный вид логотипа.
Вариант для использования на тёмном фоне



ЛОГОТИП

Дополнительный вид логотипа. Его следует применять в тех случаях, когда из-за особенностей формата и пропорций макета невозможно использование основного вертикального и дополнительного горизонтального видов логотипа.

Вариант для использования на светлом фоне



Дополнительный вид логотипа.
Вариант для использования на тёмном фоне



Цвета логотипа



СМΥК 0/100/100/30
RGB 175/3/8



СМΥК 0/100/90/0
RGB 230/0/25



СМΥК 0/0/0/0
RGB 255/255/255

ОСНОВНЫЕ ЦВЕТА

Используются в дизайне различной
корпоративной продукции



СМЯК 0/100/100/50

RGB 117/17/20



СМЯК 0/100/100/30

RGB 175/3/8



СМЯК 0/100/90/0

RGB 230/0/25



СМЯК 0/0/0/0

RGB 255/255/255


ДОПОЛНИТЕЛЬНЫЕ ЦВЕТА

Используются в дизайне различной
корпоративной продукции



CMYK 70/10/0/0

RGB 20/177/231



CMYK 0/5/12/5

RGB 243/236/222




CMYK 12/5/5/35

RGB 170/172/177



CMYK 0/100/100/50
RGB 128/0/0



CMYK 90/80/40/0
RGB 63/80/120

ОСНОВНОЙ ШРИФТ – DINPro

Начертание Light

АБВГДЕЁЖЗИК
лмонпрст

Начертание Regular

АБВГДЕЁЖЗИК
лмонпрст

Начертание Medium

АБВГДЕЁЖЗИК
лмонпрст

Начертание Bold

АБВГДЕЁЖЗИК
лмонпрст

Начертание Black

АБВГДЕЁЖЗИК
лмонпрст


ГРАФИЧЕСКИЕ ЭЛЕМЕНТЫ



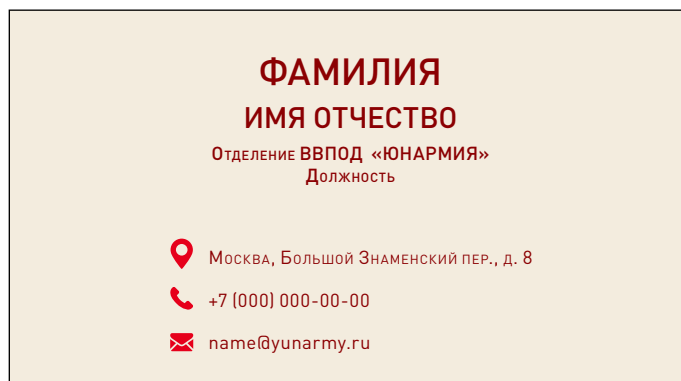
Диагональные линии.
Используются в дизайне различной
полиграфической продукции.

ВИЗИТНЫЕ КАРТОЧКИ

Дизайн визитной карточки сотрудника




Лицо



Оборот

БЛОКНОТ

Дизайн блокнота А5 на пружине




Лицо



Оборот

ПАПКА ДЛЯ БУМАГ

Дизайн папки А4



Лицо




Оборот



ПАПКА ДЛЯ БУМАГ

Дизайн папки А4 с карманом и корешком



Лицо



Оборот





ВЫМПЕЛЫ

Дизайн вымпела





ФЛАЖКИ

Дизайн настольного флага ЮНАРМИИ





ФЛАГИ

Дизайн флага ЮНАРМИИ вертикальный



ФЛАГИ

Дизайн флага ЮНАРМИИ горизонтальный



ПРОМО-ПЛАКАТЫ

Формат А3



НАРУЖНЯЯ РЕКЛАМА

Дизайн билборда 6х3 м




НАРУЖНЯЯ РЕКЛАМА

Дизайн билборда 6х3 м



КОМНАТА ЮНАРМЕЙЦА

Общий вид



В оформлении комнаты юнармейца используется брендированная продукция:

- портреты главы государства и министра обороны;
- расписание занятий и мероприятий;
- плакаты;
- вымпелы;
- флажки настольные;
- флаги и др.


ОФОРМЛЕНИЕ СТЕН

разрабатывается специально для каждого конкретного помещения.
 Подробнее – в специальном руководстве по оформлению юнармейских комнат

Стена 1



Стена 2



Стена 3




Стена 4



ПОРТРЕТЫ

Главы государства и министра обороны,
руководителей «ЮНАРМИИ»



РАСПИСАНИЕ

Формат 42x110 см



ПЛАКАТЫ ОБУЧАЮЩИЕ

Формат А1

УСТРОЙСТВО ПУЛЕМЁТА РПК-74

ОСНОВНЫЕ ЧАСТИ И МЕХАНИЗМЫ

УСТРОЙСТВО ПИСТОЛЕТ-ПУЛЕМЁТА ШПАГИНА

ОСНОВНЫЕ ЧАСТИ И МЕХАНИЗМЫ

УСТРОЙСТВО АВТОМАТА АК-74 М

ОСНОВНЫЕ ЧАСТИ И МЕХАНИЗМЫ

УСТРОЙСТВО ВИНТОВКИ МОСИНА

ОСНОВНЫЕ ЧАСТИ И МЕХАНИЗМЫ

МЕЖДУНАРОДНЫЕ АРМЕЙСКИЕ ИГРЫ

SOCHI 2017

- Лыжные гонки
- Прыжки с парашютом
- Бег
- Снайпинг
- Соревнования на лыжах
- Соревнования

КЛЯТВА ЮНАРМЕЙЦА

“ Я, вступая в ряды «Юнармии», перед лицом товарищей торжественно клянусь:

Всегда быть верным своему Отечеству и юнармейскому братству, соблюдать устав «Юнармии», быть честным юнармейцем. Следовать традициям доблести, отваги и товарищеской взаимовыручки.

Всегда быть защитником слабых, преодолевать все преграды в борьбе за правду и справедливость.

Стремиться к победам в учебе и спорте, вести здоровый образ жизни, готовить себя к службе и созданию на благо Отечества.

Чтить память героев, сражавшихся за свободу и независимость нашей Родины. Быть патриотом и достойным гражданином России.

С честью и гордостью нести высокое звание юнармейца.

КЛЯНУСЬ!

КТО НАС ЗАЩИЩАЕТ

СУХОПУТНЫЕ ВОЙСКА

ВОЕННО-ВОЗДУШНЫЕ СИЛЫ

ВОЕННО-МОРСКОЙ ФЛОТ

НАШИ СЛАВНЫЕ ПОБЕДЫ

- 23.02 — День защитника Отечества.
- 9.11 — День провозглашения независимости Республики Беларусь.
- 18.04.1242 — Ледовое побоище. День победы русских воинов князя Александра Невского над немецкими рыцарями на Чудском озере.
- 21.09.1380 — Куликовская битва. День победы русских полков во главе Василием Калугой над войсками Дмитрия Донского на Куликовом поле.
- 4.11.1612 — День народного единства.
- 10.01.1709 — Полтавская битва. День победы русской армии над шведскими войсками под командованием Петра I.
- 9.08.1714г. — День победы русской флотской эскадры под командованием Петра I над шведской эскадрой Густава.
- 11.09.1790г. — День победы русской эскадры под командованием Ф.Ф. Минина над эскадрой шведского флота.
- 24.12.1790г. — День победы русской армии под командованием А.А. Суворова.
- 8.09.1812г. — День взятия русской армией под командованием М.И. Кутузова Смоленской крепости.
- 1.12.1853г. — День победы русской эскадры под командованием П.С. Нахичева над турецкой эскадрой у мыса Синоп.
- 5.12.1941г. — День победы контрпартизанских советских войск против немецкой фашистской армии в плену под Москвой.
- 2.02.1943г. — Сталинградская битва. День разгрома советскими войсками немецко-фашистских войск.
- 23.08.1943г. — Курская битва. День разгрома советскими войсками немецко-фашистских войск в Курской битве.
- 27.01.1944г. — День снятия блокады города Ленинграда.
- 9.05.1945г. — День победы советского народа в Великой Отечественной войне 1941-1945 годов.

ОКАЗАНИЕ ПЕРВОЙ МЕДИЦИНСКОЙ ПОМОЩИ

ПРИ ПОРАЖЕНИИ ЗЕЛЕНАГО КРОВЯКИ

ПРИ КРОВОТЕЧЕНИИ

ПРИ ШОКЕ И ОБМОРОКЕ

ПРИ ОТРАВЛЕНИИ ЯДОВИТЫМИ ГАЗАМИ

ПРИ ПОРАЖЕНИИ ИСКУССТВЕННОГО ДЫХАНИЯ

ПРИ УТОПЛЕНИИ

ПРИ СМАЗКАХ И СПОРТИВНЫХ ТРАВМАХ

ПРИ ПОРАЖЕНИИ НЕПРЕРЫВНОЙ МАССАЖ СЕРДЦА

ПРИ СМАЗКАХ И СПОРТИВНЫХ ТРАВМАХ

ПРИ ПОРАЖЕНИИ ТРАНСПОРТИРОВКА ПОСТРАДАВШИХ

ФОРМИРОВАНИЕ ПАСПОРТУ

ФАМИЛИЯ ИМЯ ОТЧЕСТВО

Должность

ПРОЧАЯ БРЕНДИРОВАННАЯ ПРОДУКЦИЯ

Более подробно о каждом изделии см. стр. 13-17 данного руководства

Промо-плакаты, стр. 17



Вымпелы,
стр. 13

Флажки
настольные,
стр. 14



Флаги,
стр. 15-16

